

動作確認チェックシート

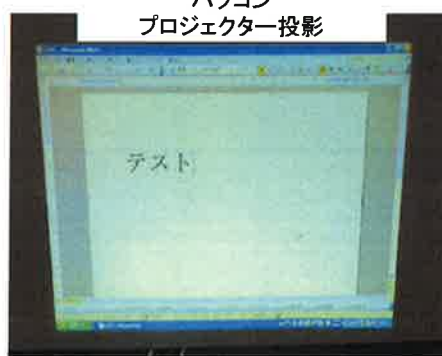


検査日	2018年 5月 21日	(機械の仕様・規格を記入する。)			
商品名	LCDプロジェクター	電源電圧	単相AC100~240V 241W	パネルサイズ	0.63型
製造年月	不明	周波数	50/60兼用	画素数	786432個 XGA
メーカー名	EPSON	型名	EMP-X5	音声最大出力	1Wモノラル
寸法	縦245mm×横327mm×高さ92mm	機械Ser.No.	JX7F760119L	質量	約2.7kg

チェック項目	主な確認内容	チェック(○×)
1 外観	筐体・キャスター・継手・スイッチ等に著しいキズ・破損・動作不良はないか。	○
2 起動動作	POWER ON時に異常(異音・異臭・漏電・暴走・アラーム表示等)はないか。	○
3 SW設定	SWの機能は正常か。	○
4 保管・出荷準備	水抜き・ビス締め・清掃・在庫元に関するシール等を取り除く。	○
5 確認シール	動作確認済シールを貼る	○

備考(動作確認内容・不具合内容等) 機器の仕様・規格を満たす事を確認する。

- 1、外観確認実施。→外観確認問題なし。
- 2、動作確認実施。→動作OK。但し、USBポート動作について、Windows XP以前の対応ソフトの為、未確認。
 - 2- 1コンポーネントビデオとパソコン外部モニタ出力間を専用ケーブルにて接続、パソコンの画像確認OK。
 - 2-2 ビデオ入力にCCDカメラビデオ出力を接続、画像確認OK。
 - 2-3 音声入力に音声信号を接続して、モノラルスピーカの動作確認OK。

動作確認



取扱説明書(有)無) 但し、インターネットより DVDにUJRコピー

修理・改造履歴

年月日	修理・改造記録	作業員

File Maker入力 (備考欄コメント) [責任者]
 動作(OK・NG) 作業工数[5 H]
 検査担当者[小林(克)]
 ユーザー名[]出荷日 年 月 日

