







動作確認チェックシート

検査日	2019年 5月 27日	(機械の仕様・規格を記入する。)			
商品名	ダイアフラムポンプ	電源(周波数)	単相 200V	冷却法	電動ファン
型式	MD4BRL	周波数	50/60Hz	外形寸法(mm)	243×325×198
メーカー名	バキューブランド	吸気口	NW16	重量	14.3Kg
機械Ser.No	22159602	排気口	排気フィルター		
製造年月	-	規格値(到達圧力)	1.1Torr (146Pa)		

チェック項目	主な確認内容	チェック(○×)
1 外観	筐体・キャスター・継手・スイッチ等に著しいキズ・破損・動作不良は無いか。	○
2 起動動作	POWER ON時に異常(異音・異臭・漏電・暴走・アラーム表示等)は無いか。	○
3 SW設定	SWの機能は正常か。	○
4 保管・出荷準備	水抜き・ビス締め・清掃・入庫元に関するシール等を取り除く。	○
5 確認シール	動作確認済シールを貼る。	○

最終到達圧力 : 0.8Torr (106Pa) 電流値 : 1.4A

* 起動2時間後の測定値です。 * 到達圧力は規格値を満たしています。

取扱説明書(無)

修理・改造履歴

年月日	修理・改造記録	作業者

File Maker入力

(備考欄コメント)

[責任者]

動作(OK) 作業工数[2.5H]

検査担当者[立野]

ユーザー名[]出荷日 年 月 日

