

管理番号

H61180

動作確認チェックシート

検査日	2023年5月10日	(機械の仕様・規格を記入する。)			
商品名	金属顕微鏡	電源電圧	1相 100V	ステージ	X:210/Y:210mm
型式	BHMUL	周波数	50/60 Hz	外寸	W500D500H500
メーカー名	オリンパス	接眼レンズ	WHK10x/20L	重量	
機械Ser.No		対物レンズ	MD Plan10x/MA20x/MA50x		
製造年月	年 月	ランプ	12V50W		

チェック項目	主な確認内容	チェック(○×)
1 外観	筐体・キャスター・継手・スイッチ等に著しいキズ・破損・動作不良はないか。	○
2 起動動作	POWER ON時に異常(異音・異臭・漏電・暴走・アラーム表示等)はないか。	○
3 SW設定	SWの機能は正常か。	○
4 保管・出荷準備	水抜き・ビス締め・清掃・在庫元に関するシール等を取り除く。	○
5 確認シール	動作確認済シールを貼る	○

備考(動作確認内容・不具合内容等) 機器の仕様・規格を満たす事を確認する。

・外観 …異常無し




・可動部確認

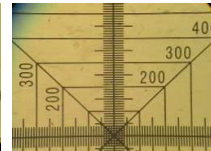
Z軸動作 異常なし
XY軸動作 異常なし

・観察


倍率



10x



20x




50x

・照明

電源ランプ点灯 確認
ランプ点灯 確認
光量調整機能 確認



光量調整



Z軸目盛付き

取扱説明書(無)

修理・改造履歴

年月日	修理・改造記録	作業者

File Maker入力

(備考欄コメント)

[責任者]

動作(OK) 作業工数[2H]

検査担当者[Tokunaga]

ユーザー名[]

出荷日 年 月 日

