

管理番号

HB0826


通電確認チェックシート

検査日	2023年7月19日	(機械の仕様・規格を記入する。)			
商品名	はんだ付けロボット	電源電圧	1相 100V	レーザースポット径	φ0.4～/φ0.6～
型式	UNIX-413R	周波数	50/60 Hz	焦点距離	60mm
メーカー名	JAPAN UNIX	ワークサイズ	300×275 mm	LEDランプ	S1CH25W
機械Ser.No	JPR3134	レーザーはんだ付けユニット (ULD-730)	定格出力:30/50w	ロボット外寸	W650D650H850
製造年月	2007年 月		電圧容量:800VA	総重量	約50 Kg


チェック項目	主な確認内容	チェック(○×)
1 外観	筐体・キャスター・継手・スイッチ等に著しいキズ・破損・動作不良はないか。	○
2 起動動作	POWER ON時に異常(異音・異臭・漏電・暴走・アラーム表示等)はないか。	—
3 SW設定	SWの機能は正常か。	—
4 保管・出荷準備	水抜き・ビス締め・清掃・入庫元に関するシール等を取り除く。	○
5 確認シール	動作確認済シールを貼る	—

備考(動作確認内容・不具合内容等) 機器の仕様・規格を満たす事を確認する。


・外観 …異常なし




発振器/コントローラー
電源ON/OFF確認
DISABLE/ENABLE切替 確認
モニター表示確認





ティーチングペンダント
モニター表示確認




・通電確認
ロボット(UNIX-413R)
コントローラー電源ON/OFF確認
ランプ/表示器等 点灯確認



LED照明
点灯/調光確認

・アラーム有り
ティーチングペンダント: 非常停止表示有り
ロボット: エラーランプ 点滅有り




I/O内容不明の為、エラー解除出来ず

取扱説明書(無)

修理・改造履歴

年月日	修理・改造記録	作業者

File Maker入力	(備考欄コメント)	[責任者]
動作(OK・NG)	作業工数[10H]	
検査担当者[Tokunaga]		
ユーザー名[]	出荷日 年 月 日	