

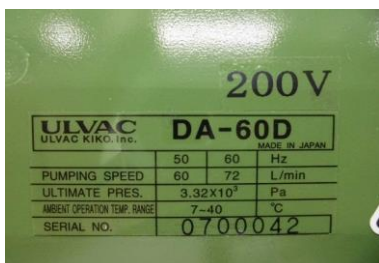



動作確認チェックシート

検査日	2019年 2月 2日	(機械の仕様・規格を記入する。)			
商品名	ダイアフラムポンプ	電源・電圧	単相 200V	冷却法	電動ファン
型式	DA-60D	周波数	50・60 Hz	電流値	5.0A
メーカー名	アルバック	吸気フランジ	O.DΦ14×I.DΦ9 (G3/8)		
機械Ser.No	700042	排気フランジ	O.DΦ14×I.DΦ9 (G3/8)		
製造年月	—	規格値(到達圧力)	3.32×10 ³ Pa (-98KPa)		

チェック項目	主な確認内容	チェック(○×)
1 外観	筐体・キャスター・継手・スイッチ等に著しいキズ・破損・動作不良は無いか。	○
2 起動動作	POWER ON時に異常(異音・異臭・漏電・暴走・アラーム表示等)は無いか。	○
3 SW設定	SWの機能は正常か。	○
4 保管・出荷準備	水抜き・ビス締め・清掃・入庫元に関するシール等を取り除く。	○
5 確認シール	動作確認済シールを貼る。	○




最終到達圧力：-97.4KPa 電流値：2.0A

* 起動45分後の測定値です。 * 規格値の95%を満たしております。

取扱説明書(無) * 状態:良好

修理・改造履歴

年月日	修理・改造記録	作業者

File Maker入力	(備考欄コメント)	[責任者]
動作(OK)	作業工数[2.0 H]	
検査担当者[立野]		
ユーザー名[]	】出荷日 年 月 日	