

動作確認チェックシート

検査日	2022年 6月 7日	(機械の仕様・規格を記入する。)			
商品名	ディスペンサー	電源電圧	単相 100V、7VA	製造年月	不明
型式	DV55D	周波数	50・60Hz兼用	吐出圧力設定範囲	0.1~0.7MPa
メーカー名	ユニコントロールズ(株)	機械Ser.No	0168	吐出圧力時間 設定範囲	0.01~9.99sec
外形寸法	W180×D170×H81	質量	約1.9kg		

チェック項目	主な確認内容	チェック(○×)
1 外観	筐体・キャスター・継手・スイッチ等に著しいキズ・破損・動作不良はないか。	○
2 起動動作	POWER ON時に異常(異音・異臭・漏電・暴走・アラーム表示等)はないか。	○
3 SW設定	SWの機能は正常か。	○
4 保管・出荷準備	水抜き・ビス締め・清掃・入庫元に関するシール等を取り除く。	○
5 確認シール	動作確認済シールを貼る	○

備考(動作確認内容・不具合内容等) 機器の仕様・規格を満たす事を確認する。

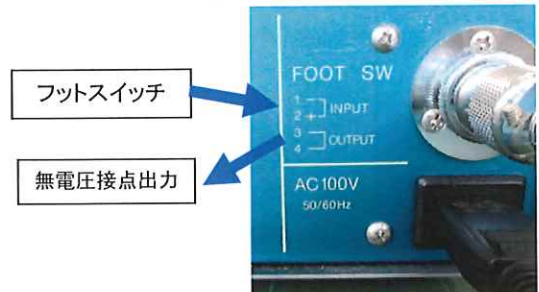


- 1、外観及び各設定部の動作確認を実施。→外観及び動作問題なし。
(PRESS. ADJ ツマミ、VACUUMツマミ、FREE/TIMED、TEST SHOT、TIME SET、POWER の各SW)
- 2、外部接続として社内動作治具にてフットスイッチ入力信号とリレー接点出力の連動動作確認を実施。→動作OK。
- 3、社内テストシリンジの純水にて、吐出量動作確認実施。→動作確認問題なし。
(AIR OUTのAIR流量にて、テストシリンジ内純水の塗布状態を、目視動作確認。)

ディスペンサーの動作確認

動作確認治具構成

吐出量確認

タイマー確認



フットスイッチ

無電圧接点出力

取扱説明書(無)

修理・改造履歴

年月日	修理・改造記録	作業者

File Maker入力

(備考欄コメント)

[責任者]

動作(OK) 作業工数[2 H]
 検査担当者[小林(克)]
 ユーザー名[

】出荷日 年 月 日

