

管理番号

J70488

# 動作確認チェックシート


検査日	2020年 9月 9日 (機械の仕様・規格を記入する。)				
商品名	投影機	電源電圧	1相 100V 5A	照明ランプ	透過LED 反射:ハロゲン
型式	V-12A	周波数	50/60 Hz		
メーカー名	ニコン	投影レンズ	20x		
機械Ser.No	不明	スクリーン径	Φ 300 mm	外寸	W360D680H910
製造年月	年 月	ステージ 2X	測定範囲50×50mm	重量	95kg

チェック項目	主な確認内容	チェック(○×)
1 外観	筐体・キャスター・継手・スイッチ等に著しいキズ・破損・動作不良はないか。	△ ※1
2 起動動作	POWER ON時に異常(異音・異臭・漏電・暴走・アラーム表示等)はないか。	○
3 SW設定	SWの機能は正常か。	○
4 保管・出荷準備	水抜き・ビス締め・清掃・入庫元に関するシール等を取り除く。	○
5 確認シール	動作確認済シールを貼る	○

備考(動作確認内容・不具合内容等機器の仕様・規格を満たす事を確認する。)

・外観

※1. 上下色違い(塗装歴有り)、腐食有り  
ステージベース部塗装歴有り 及び 腐食有り




上下色違い



ステージ塗装有り

・透過/反射照明

透過照明: LEDランプへ改造有り  
別付けON/OFF SWにて点灯確認 異常無し



LEDランプ、取り付け部改造有り

反射照明: ハロゲンランプ点灯確認  
Hi/Lo切替SW 点灯ON/OFF確認 異常無し

・電源投入

ファン回転 確認

・ステージ動作

前後左右動作 良好

・コンデンサー


Hi/Lo切替確認 異常無し



Hi/Lo切替SW




Hi/Lo切替時



・投影確認

社内基準器(ミツトヨ CHART-001)使用



ミツトヨ CHART-001



投影画像

取扱説明書(有・無)

## 修理・改造履歴

年月日	修理・改造記録	作業者

File Maker入力	(備考欄コメント)	(責任者)
動作(OK)	作業工数[ 2H ]	
検査担当者[ Tokunaga ]		
ユーザー名[ ]	出荷日 年 月 日	