

動作確認チェックシート

検査日	2021年 10月 13日	(機械の仕様・規格を記入する。)			
商品名	レーザー変位計	電源電圧	AC100~240V、70VA	ヘッド	LC-2420
製造年月	—————	周波数	50/60Hz兼用		129479
メーカー名	キーエンス	型名	LC-2400	測長範囲	±0.2mm
コントローラ本体寸法	W320mm×D342mm×H123mm	本体シリアルNo.	129479A	動作距離	10mm

チェック項目	主な確認内容	チェック(○×)
1 外観	筐体・キャスター・継手・スイッチ等に著しいキズ・破損・動作不良はないか。	※
2 起動動作	POWER ON時に異常(異音・異臭・漏電・暴走・アラーム表示等)はないか。	※
3 SW設定	SWの機能は正常か。	※
4 保管・出荷準備	水抜き・ビス締め・清掃・在庫元に関するシール等を取り除く。	—
5 確認シール	動作確認済シールを貼る	—

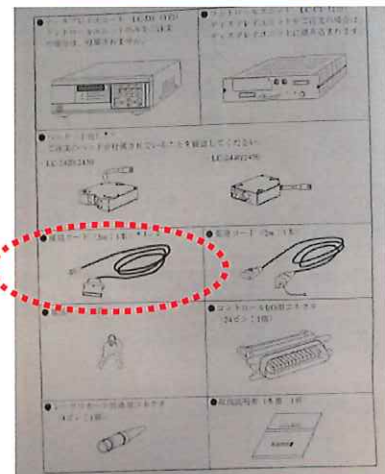
備考(動作確認内容・不具合内容等) 機器の仕様・規格を満たす事を確認する。

- 1、外観パーツ確認。→コントローラ本体/センサー単体問題なし。※但し、センサーと本体を接続する、専用変換ケーブル付属無し。
- 2、通電確認実施。→センサー未装着で電源ON時、表示“Err-1”のまま。
- 3、機能動作確認実施。→コントロール本体とセンサーを結ぶ専用ケーブル無しの為、計測不可能。

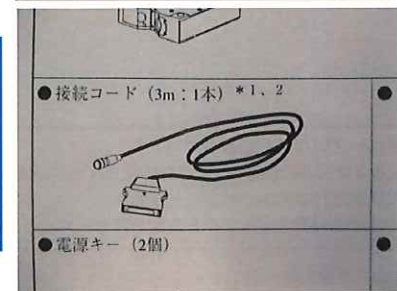
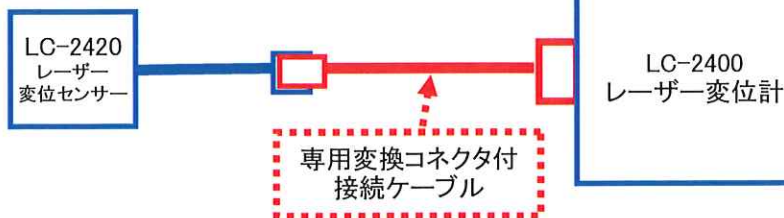
立上げ時



パーツ



専用変換ケーブル付属無し



取扱説明書(有)

修理・改造履歴

年月日	修理・改造記録	作業者

File Maker入力
 動作(保留)
 検査担当者[小林(克)]
 ユーザー名[]

(備考欄コメント)
 社内に変換ケーブル無しの為、動作確認不可能。
 出荷日 年 月 日

[責任者]

