

# 動作確認チェックシート

検査日	2022年 10月 3日	(機械の仕様・規格を記入する。)			
商品名	金属顕微鏡	電源電圧	1相 100V	照明	TE-II
型式		周波数	50/60 Hz	レボルバー	手動
メーカー名	オリンパス	接眼レンズ	WF 10x	ステージサイズ	140×140mm
機械Ser.No	—	対物レンズ	M Plan 10x	外寸	W210D350H440
製造年月	年 月		M20x、M40x	重量	9.4 Kg


チェック項目	主な確認内容	チェック(○×)
1 外観	筐体・キャスター・継手・スイッチ等に著しいキズ・破損・動作不良はないか。	○
2 起動動作	POWER ON時に異常(異音・異臭・漏電・暴走・アラーム表示等)はないか。	○
3 SW設定	SWの機能は正常か。	○
4 保管・出荷準備	水抜き・ビス締め・清掃・入庫元に関するシール等を取り除く。	○
5 確認シール	動作確認済シールを貼る	○

備考(動作確認内容・不具合内容等) 機器の仕様・規格を満たす事を確認する。

・外観 …異常無し




・観察



観察サンプル  
(Mitutoyo CHART-001)

・駆動系


- ステージZ軸 粗動/微動 異常無し
- ステージX,Y軸動作確認 異常無し
- レボルバー回転動作 異常無し



10x



20x



40x

・照明系

照明ランプ点灯 及び 明るさ調整確認 異常無し



・レンズ

対物レンズ/接眼レンズ キズ、くもり無し



取扱説明書(無)

## 修理・改造履歴

年月日	修理・改造記録	作業者

File Maker入力	(備考欄コメント)	[責任者]
動作(OK)	作業工数[ 3H ]	天野
検査担当者[ Tokunaga ]		
ユーザー名[ ]	出荷日 年 月 日	