

動作確認チェックシート (ラベル貼り付け機)

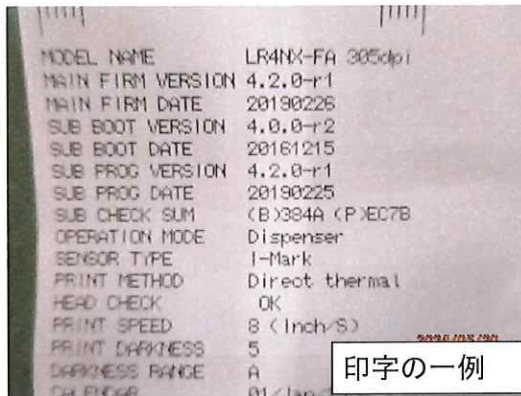
検査日	2024年 5月 20日	(機械の仕様・規格を記入する。)		
型式	LR4NX-FA	電源電圧	単相100~240V	
メーカー名	(株)サトー	周波数	50/60Hz	
機械Ser.No	バージョン:4. 2. 0-r1			
製造年月	不明(推定2019年頃)			
チェック項目	主 な 確 認 内 容			チェック(○×)
1 外観	筐体・キャスター・継手・スイッチ等に著しいキズ・破損・動作不良はないか。			○
2 起動動作	POWER ON時に異常(異音・異臭・漏電・暴走・アラーム表示等)はないか。			○
3 SW設定	SWの機能は正常か。			○
4 保管・出荷準備	水抜き・ビス締め・清掃・入庫元に関するシール等を取り除く。			○
5 確認シール	動作確認済シールを貼る			—

備考(動作確認内容・不具合内容等) 機器の仕様・規格を満たす事を確認する。

- (1)サーマルプリンター内蔵(付属のラベルが感熱仕様なのでインクリボンなしでも印字可能)
- (2)技術資料がなく、さらに外部との通信線が切断されているなどのため機能確認ができる範囲は限定的である。
限定的ながらラベルフィード機能や印字機能など動作した(ラベルフィードはエラーも発生した)。取扱い方法などについての知見をもっている技術者なら立上げて稼働させられると思われます(もしくはメーカーの力を借りて)。



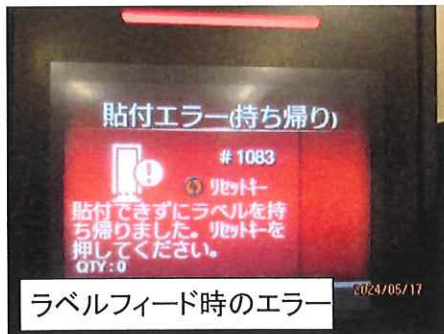
制御器表示画面の一例



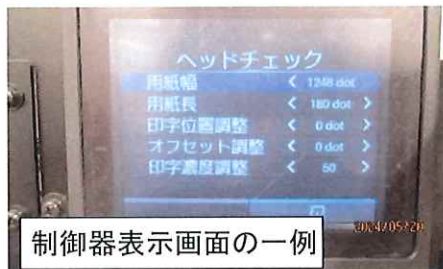
印字の一例



起動時緑点灯



ラベルフィード時のエラー



制御器表示画面の一例

取扱説明書(なし)

修理・改造履歴

年 月 日	修理・改造記録	作業者

File Maker入力	(備考欄コメント)	[責任者]
動作(OK)	作業工数[6.5 H]	○.K(確認は限定的)
検査担当者[小林 隆志]		
ユーザー名[]	】出荷日	年 月 日