

動作確認チェックシート

検査日	2023年3月31日	(機械の仕様・規格を記入する。)			
商品名	CNC 画像測定機 (Quick Vision)	電源電圧	1φ 100V 200W	外観寸法	W1300xD1400xH1800 ^{mm}
型式	QVBT404-PRO1F	周波数	50/60Hz	照明装置	落射/透過
メーカー名	Mitutoyo	稼働範囲	X軸=290mm		リングファイバー照明
機械Ser.No	0022209		Y軸=400mm	対物レンズ (付属品)	1x,10x
製造年	—		Z軸=255mm		2.5x(装置に装着)

チェック項目	主な確認内容	チェック(○×)
1 外観	筐体・キャスター・継手・スイッチ等に著しいキズ・破損・動作不良はないか。	○
2 起動動作	POWER ON時に異常(異音・異臭・漏電・暴走・アラーム表示等)はないか。	○
3 SW設定	SWの機能は正常か。	○
4 保管・出荷準備	水抜き・ビス締め・清掃・在庫元に関するシール等を取り除く。	—
5 確認シール	動作確認済シールを貼る	○

備考(動作確認内容・不具合内容等) 機器の仕様・規格を満たす事を確認する。

1.PC起動確認

モニタ電源ON→問題なし。

2.装置起動(測定用ソフト)→問題なし。

3.ステージ動作→問題なし。

4.各照明→問題なし。

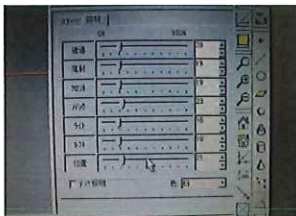
5.サンプル測定及び結果→問題なし。



OS:Windows2000




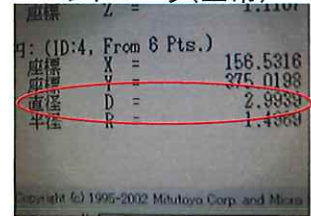
コントローラ(正常)



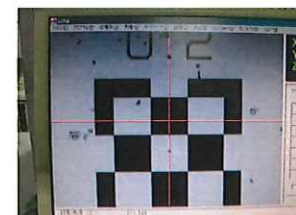
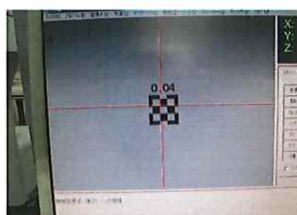
各照明



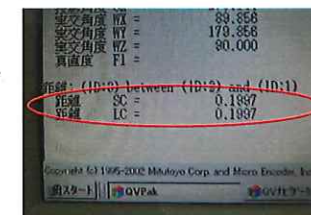
円(φ3mm)測定



サンプル表示



距離(0.2mm)測定



取扱説明書:無

修理・改造履歴

年月日	修理・改造記録	作業者

File Maker入力
動作: OK作業工数[2.5 hr]

(備考欄コメント)

[責任者]

検査担当者[雨宮]

※Pass Word:qvbt404

ソフトウェア(QVPAK Ver.6)-2006年3月作成

