

管理番号

**N30877**

## 動作確認チェックシート (恒温恒湿槽)







検査日	2023年8月8日				
型式	TPCF-288-20	電源電圧	3相 200V 50/60Hz	パターン/ステップ数	32ステップ34パターン
メーカー名	いすゞ製作所	温度範囲	-20 ~ 150°C	内寸	W600D600H800
機械Ser.No	AGG433187-2	湿度範囲	20 ~ 98%RH	外寸	W1175D1150H1765
製造年月	2017年 3月	内容量	288 L	重量	330 Kg

チェック項目	主な確認内容	チェック(○×)
1 外観	筐体・キャスター・パッキン・ゴム栓・スイッチ等に著しいキズ・破損はないか。	○
2 起動動作	POWER ON時に異常(異音・異臭・漏電・暴走・アラーム表示等)はないか。	○
3 SW設定	温湿度設定SW・その他SWの機能は正常か。	○
4 温度調節機能	仕様温度範囲の調節ができるか。(定置運転)	○
5 湿度調節機能	仕様湿度範囲の調節ができるか。	○
6 保管・出荷準備	水抜き・ビス締め・清掃・フィルタの汚れ・入庫元に関するシール等を取り除く。	○
7 確認シール	動作確認済シールを貼る(右側側面上部または機種名板が側面にあるときは、その近く)	○

最高・最低温度到達時間	
24.9°C ⇒ 150°C	約 30 分
30.2°C ⇒ -20°C	約 30 分
条件	

**備考 (動作確認追記事項・不具合内容等)**

- ・昇温動作(定置運転)  
槽内温度24.9°Cから仕様最高温度(150°C)昇温まで 約30分
- ・冷却動作(定置運転)  
槽内温度30.2°Cから仕様最低温度(-20°C)冷却まで 約30分
- ・湿度調整確認  
①温度/湿度設定値: 温度60°C 湿度80%RH  
②温度/湿度設定値: 温度30°C 湿度30%RH
- ・プログラム運転  
温度・湿度制御確認  
プログラム終了 停止 確認
- ・積算計(Hour Meter)

動作確認環境(室温26°C 湿度62%RH)


- ・外観 …異常なし
- ・通電確認  
画面表示 確認  
タッチパネル操作 確認  
室内灯点灯 確認  
冷凍機運転表示ランプ点灯 確認
- ・過昇防止設定機能  
動作でモニター消灯、出力停止 確認





取扱説明書(有)

年月日	修理・改造記録

File Maker入力	(備考欄コメント)	[責任者]
動作(OK)	作業工数[ 9H ]	
検査担当者[ Tokunaga ]		
ユーザー名[ ]	出荷日 年 月 日	