

# 工業用顕微鏡チェックシート

検査日	2024年 3月 15日
名称	生物顕微鏡
メーカー	オリンパス
型式	BH-2
S/N	203331
年式	年 月

【外観】







【仕様】

観察法	落射式	鏡筒	三眼鏡筒
照明系	ハロゲンランプ 12V 100W	ステージ	φ144
総合倍率	40x.100x.200x.400x	ステージストローク	360°C回転 手動
接眼レンズ	WHK 10x/20 L	レボルバー	4個穴手動レボルバー
		アナライザー	偏光コンデンサーアナライザー
対物レンズ	DPlan 4 PO 0.1		OLYMPUS 0.9-0.25
	DPlan 10 PO 0.25	その他	100~120V~MAX 210 VA 50/60Hz
	DPlan 20 PO 0.40		
	DPlan 40 PO 0.65		

視野内画像

チェック項目	評価
■ コンディション	
総合	光学系問題なし、接眼レンズ調整部固め。
外観	問題なし。
光学系	問題なし。
駆動系	接眼レンズ調整部固め。
照明	問題なし。
手動レボルバー	問題なし
取扱説明書	無



偏光コンデンサーアナライザー



【修理・改造履歴】

年月日	修理・改造記録	作業者

File Maker入力	(備考欄コメント)	[責任者]
動作(OK) 作業工数[ 3.5 H]	接眼レンズ調整部固め。	早川
検査担当者[ 三科 ]		
ユーザー名[ ]	出荷日 年 月 日	