管理番号

O10010

動作確認チェックシート

検査日	2024年 2月 27日	（機械の仕様・規格を記入する。）			
商品名	3Dプリンター	電源電圧	AC90～240V 750W	造形エリア	200×200×190mm
型式	da Vinci 1.0AiO	周波数	50・60Hz兼用	レイヤ解像度	100/200/300/400μm
メーカー名	XYZプリンティング	機械Ser,No	3S10A－PJP6-TH-ABH-0033	重量	27.5kg
外寸	横480×奥行き580×高さ520	スキャン解像度	0.25mm	ターンテーブル荷重量	3kgまで
ィラメント直径/ノズル直	1.75mm/0.4mm	その他	ソフトウェア・ディスク付属無/フィラメントカートリッジ有/校正板有		

	チェック項目	主な確認内容	チェック（○×）
1	外観	筐体・キャスター・継手・スイッチ等に著しいキズ・破損・動作不良はないか。	○※
2	起動動作	POWER ON時に異常（異音・異臭・漏電・暴走・アラーム表示等）はないか。	○
3	SW設定	SWの機能は正常か。	○
4	保管・出荷準備	ビス締め・清掃・入庫元に関するシール等を取り除く。	○
5	確認シール	動作確認済シールを貼る	○

備考（動作確認内容・不具合内容等）　機器の仕様・規格を満たす事を確認する。

1、外観確認→問題なし。※ソフトウェア・ディスク＋パソコン付属無　（Windows7＋64ビット＋RAM：4GB等）

2、通電時の3D本体の各スイッチ・表示確認。→イニシャル動作・条件設定動作問題なし。

（パソコン通信しないと、最終動作は不可能な為、社内テスト用パソコンを整備、メーカより制御ソフトダウンロード対応。）

3、サンプルデータプログラムによる造形動作確認→サンプル品及びスキャン機能によるテスト造形品製作が出来ることを確認。



サンプルデータ　造形



ダウンロード　ソフト



サンプル品のスキャン　造形

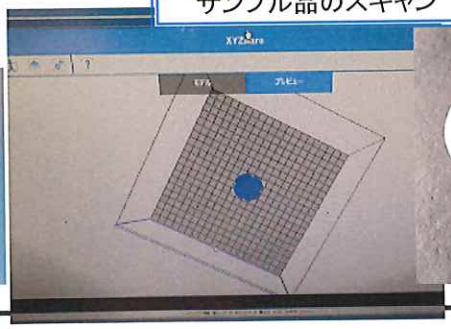



取扱説明書（有）

修理・改造履歴

年月日	修理・改造記録	作業者

SHIRASAGI 入力　（備考欄コメント）　[責任者]

動作（OK）　作業工数[8H] 但し、パソコンと専用ソフトが必要。

検査担当者[　小林(克)　]

ユーザー名【　】出荷日　年　月　日

早川