

管理番号

050038

動作確認チェックシート

| | | | |
|----------|-------------|------------------|--------------------------------|
| 検査日 | 2024年 9月 5日 | (機械の仕様・規格を記入する。) | |
| 商品名 | フルオートダイサー | 電源電圧 | 3相 AC200-240V |
| 型式 | DFD6341 | 装置寸法 | W1,180mm × D1,080mm × H1,820mm |
| メーカー名 | DISCO | 装置質量 | 約1,500kg |
| 機械Ser.No | JW1074 | 最大ワークサイズ | Φ8 inch |
| 製造年月 | 2013年1月 | スピンドル回転数 | 6,000~60,000min ⁻¹ |

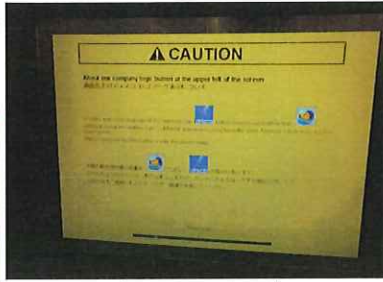
| チェック項目 | 主な確認内容 | チェック(○×) |
|-----------|--|----------|
| 1 外観 | 筐体・キャスター・継手・スイッチ等に著しいキズ・破損・動作不良はないか。 | ○ |
| 2 起動動作 | POWER ON時に異常(異音・異臭・漏電・暴走・アラーム表示等)はないか。 | ○ |
| 3 SW設定 | SWの機能は正常か。 | ○ |
| 4 保管・出荷準備 | 水抜き・ピス締め・清掃・入庫元に関するシール等を取り除く。 | ○ |
| 5 確認シール | 動作確認済シールを貼る | ○ |

備考(動作確認内容・不具合内容等) 機器の仕様・規格を満たす事を確認する。

- 1 本体起動確認: 正常
- 2 イニシャライズ確認: 正常
- 3 手動動作確認: 正常(アライメント部、カセットステージ部、スピンドル部)
- 4 本体停止確認: 正常
- 5 上記1~4項目確認時、エラー発生無き事を確認済




装置全体



装置起動画面




トップメニュー画面



アライメント部



スピンドル部(左)



スピンドル部(右)

取扱説明書(有)

修理・改造履歴

| 年月日 | 修理・改造記録 | 作業者 |
|-----|---------|-----|
| | | |
| | | |

File Maker入力

動作(OK) 作業工数[1.0 H]
 検査担当者[遠藤]
 ユーザー名[]

(備考欄コメント)

】出荷日 年 月 日

[責任者]

