管理番号

Q10328

動作確認チェックシート

検査日	2026年　2月　26日	（機械の仕様・規格を記入する。）			
商品名	ガス分析計	入力電源	DC24V　50W		
型式	BGM-102	外寸	W180 D560 H140		
メーカー名	アルバック	重量	3.7Kg		
機械Ser,No	00015	制御パソコン	ThinkBook 14 G2ITL		
製造年月	2007	OS	Windows11		

	チェック項目	主な確認内容	チェック（○×）
1	外観	筐体・キャスター・継手・スイッチ等に著しいキズ・破損・動作不良はないか。	○
2	起動動作	POWER　ON時に異常（異音・異臭・漏電・暴走・アラーム表示等）はないか。	○
3	SW設定	SWの機能は正常か。（制御パソコンのアプリケーションソフトは正常か。）	○
4	保管・出荷準備	水抜き・ビス締め・清掃・入庫元に関するシール等を取り除く。	○
5	確認シール	動作確認済シールを貼る。	○
6	データバックアップ	PLC（済・未対象・NG）　TP（済・未対象・NG）　BT交換（済・未）	

備考（動作確認内容・不具合内容等） 機器の仕様・規格を満たす事を確認する。

1、外観確認を実施。　→　問題なし。

2、動作確認　OK　（制御パソコンとガス分析計を接続して正常に接続されている事を確認。）

①ガス分析ソフトウェア「QuleeQCS」を制御パソコンにインストールして動作確認実施。

②ガス分析ソフトウェアにて使用するセンサータイプ（BGM-102）を指定。

③ソフトウェアから測定開始ボタン「MES」を押し測定後フィラメントエラー「F1」表示。

ガス分析計本体にも同じく「F1」が表示。**※ガス分析計単体での動作確認のためエラー表示。**

動作確認

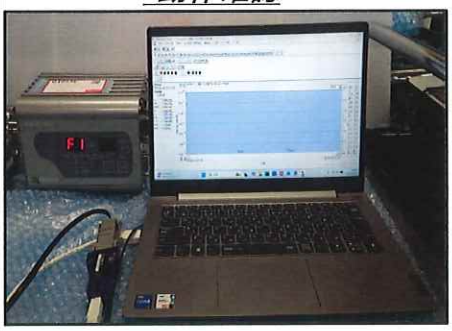

測定画面



センサータイプ設定画面

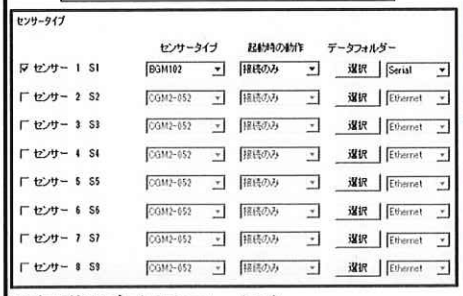

取扱説明書（PDFファイル）

ガス分析計

修理・改造履歴

年月日	修理・改造記録	作業者

SHIRASAGI 入力　　（備考欄コメント）　　［責任者］

動作（ OK ）　作業工数［ 7.0 H ］　**※ガス分析計単体での動作確認のため、エラー表示が出ます。**

検査担当者［　佐藤（紀）　］

ユーザー名【　　】出荷日　　年　　月　　日

早川