




動作確認チェックシート

検査日	2023年 9月8日	(機械の仕様・規格を記入する。)			
商品名	ドライポンプ	電源・電圧	3相 200V	冷却法	水冷
型式	V090S-NU	周波数	50 Hz	排気速度	1500L/min
メーカー名	アネルバ	吸気口	VG40	モーター出力	4.7KW
機械Ser.No	06J9387	排気口	NW40	外寸(mm)	380×740×580
製造年月	—	到達圧力(規格値)	10 ⁻¹ Pa	重量	210Kg

チェック項目	主な確認内容	チェック(○×)
1 外観	筐体・キャスター・継手・スイッチ等に著しいキズ・破損・動作不良は無いか。	○
2 起動動作	POWER ON時に異常(異音・異臭・漏電・暴走・起動困難・アラーム表示等)は無いか。	○
3 SW設定	SWの機能は正常か。	○
4 保管・出荷準備	水抜き・ビス締め・清掃・入庫元に関するシール等を取り除く。	○
5 到達確認	機器仕様/規格値を満たしているか。	※1○
6 確認シール	動作確認済シールを貼る	○

* 排気用サイレンサーは動作確認用です。






※1 到達圧力: 1.5Pa 電流値: 17.0A インバーター: 50Hz

* 暖気運転60分後、再起動時の到達圧力です。

取扱説明書(無) * 当該機は50HZの為、60HZ地域にて使用の際は仕様変更が必要です。

修理・改造履歴

年月日	修理・改造記録	作業者

SHIRASAGI 入力	(備考欄コメント)	[責任者]	
動作(OK)	作業時間 [3.5H]		
検査担当者 [立野]			
ユーザー名 [] 出荷日		年 月 日